

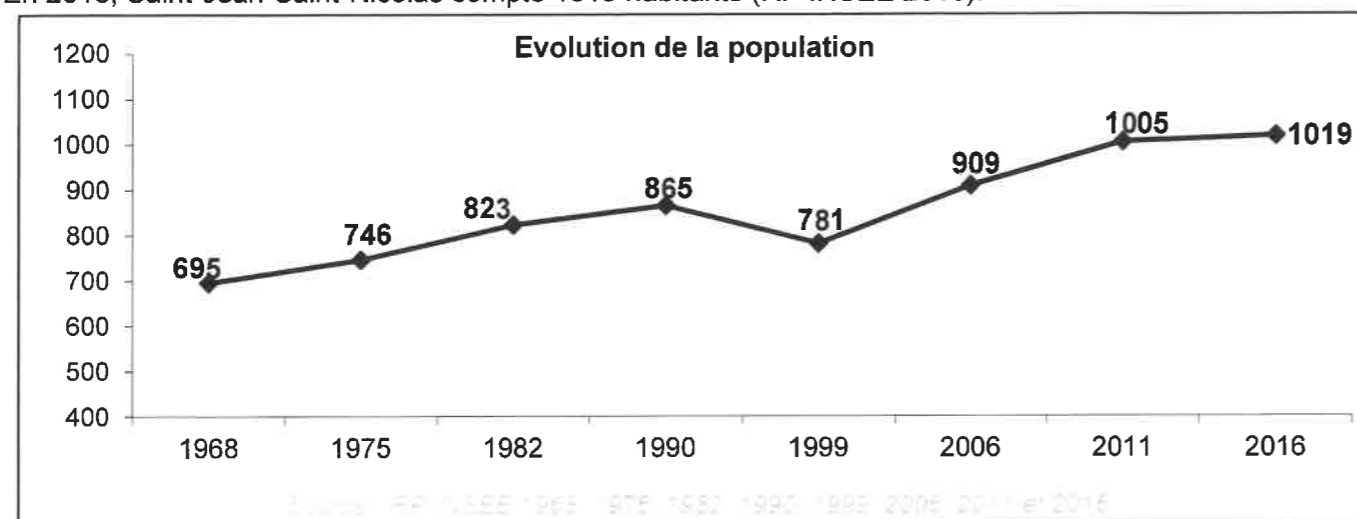
CHAPITRE I / DIAGNOSTIC

I.1 Population et démographie

I.1.1 EVOLUTION DE LA POPULATION PERMANENTE

I.1.1.1. Les tendances démographiques

En 2016, Saint-Jean-Saint-Nicolas compte 1019 habitants (RP INSEE 2016).



De 1968 à 1990, la population permanente de Saint-Jean-Saint-Nicolas augmente passant de 695 à 865 habitants en 22 ans. Entre 1990 à 1999 on constate une légère baisse du nombre d'habitants. Puis, une forte augmentation de la population est observée entre 1999 et 2011 (gain de plus de 200 habitants en 10 ans). Depuis 2011, le nombre d'habitants varie peu.

La variation annuelle moyenne de la population met en valeur le rythme d'accroissement du nombre d'habitants par année.

Le 1^{er} graphique ci-contre permet de souligner que la forte augmentation de la population entre 1999 et 2009 est due au solde apparent des entrées/sorties. Cela reflète l'arrivée de nouveaux habitants sur la commune.

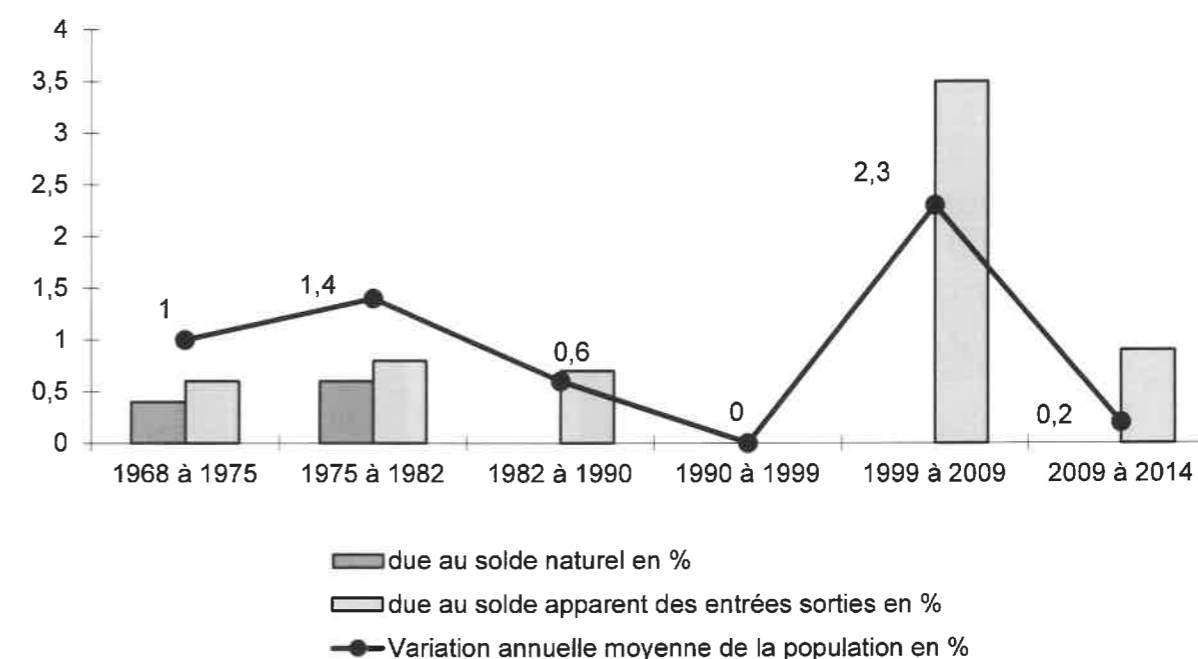
Le second graphique montre que la forte augmentation de la population sur la commune de Saint-Jean-Saint-Nicolas entre 1999 et 2009 existe à l'échelle de la communauté de communes, même si elle est plus forte localement.

Définitions (source INSEE) :

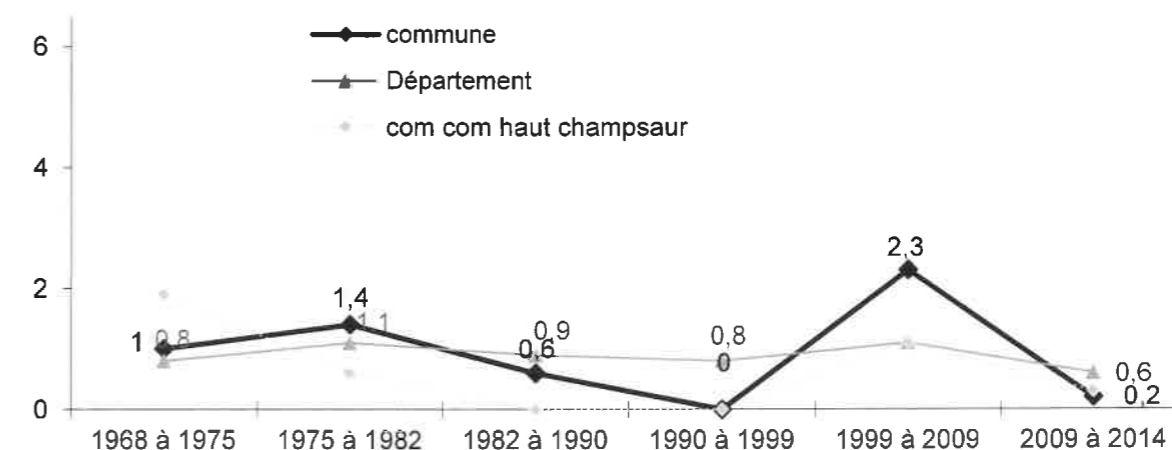
Le **solde apparent des entrées sorties** est la différence entre le nombre de personnes entrées sur un territoire donné et le nombre de personnes qui en sont sorties, au cours de la période considérée.

Le **solde naturel** est la différence entre le nombre de naissances et le nombre de décès enregistrés au cours d'une période.

Variation annuelle moyenne de la population (en %) suivant les périodes de recensements de la population, sur St-Jean-St-Nicolas

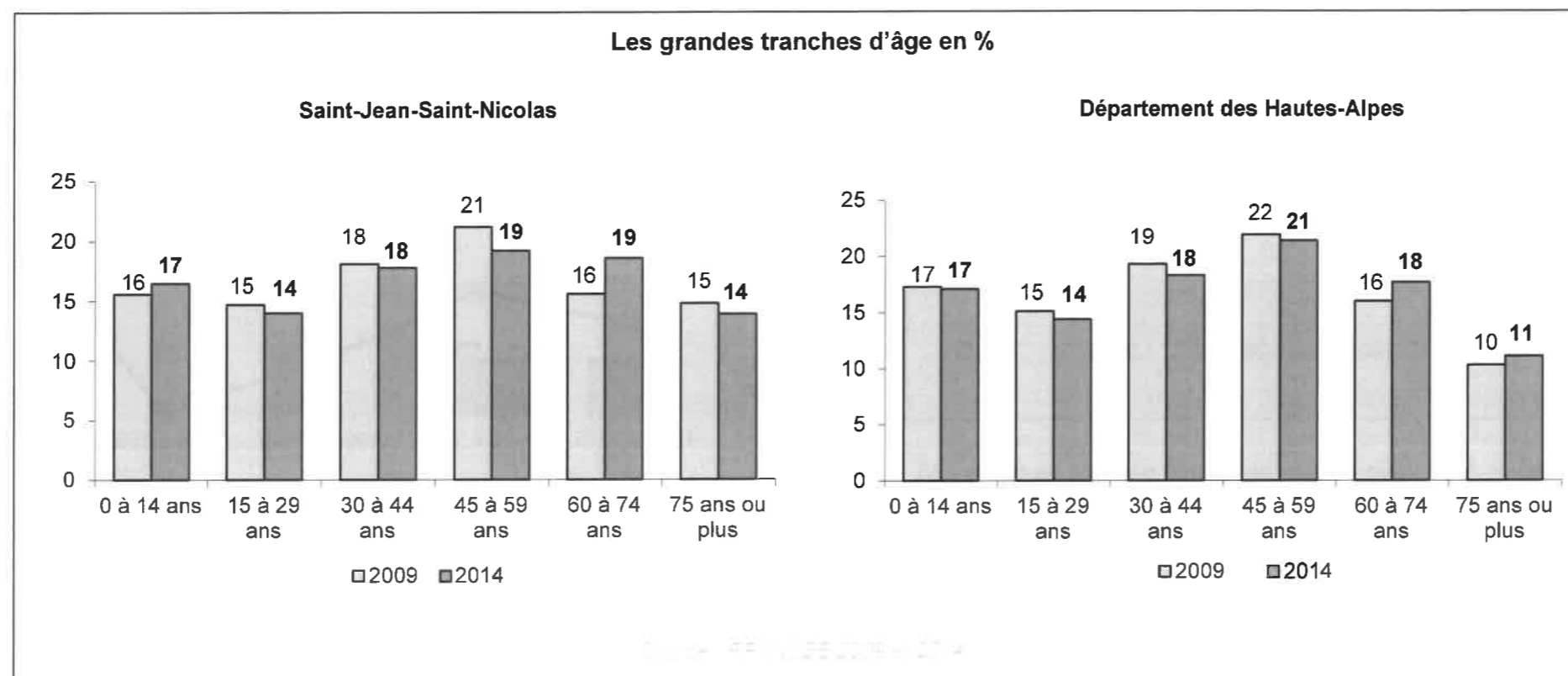


Variation annuelle moyenne de la population (en %) sur St-Jean-St-Nicolas, sur le département et sur la communauté de communes



I.1.1.2 Les évolutions de la structure de la population

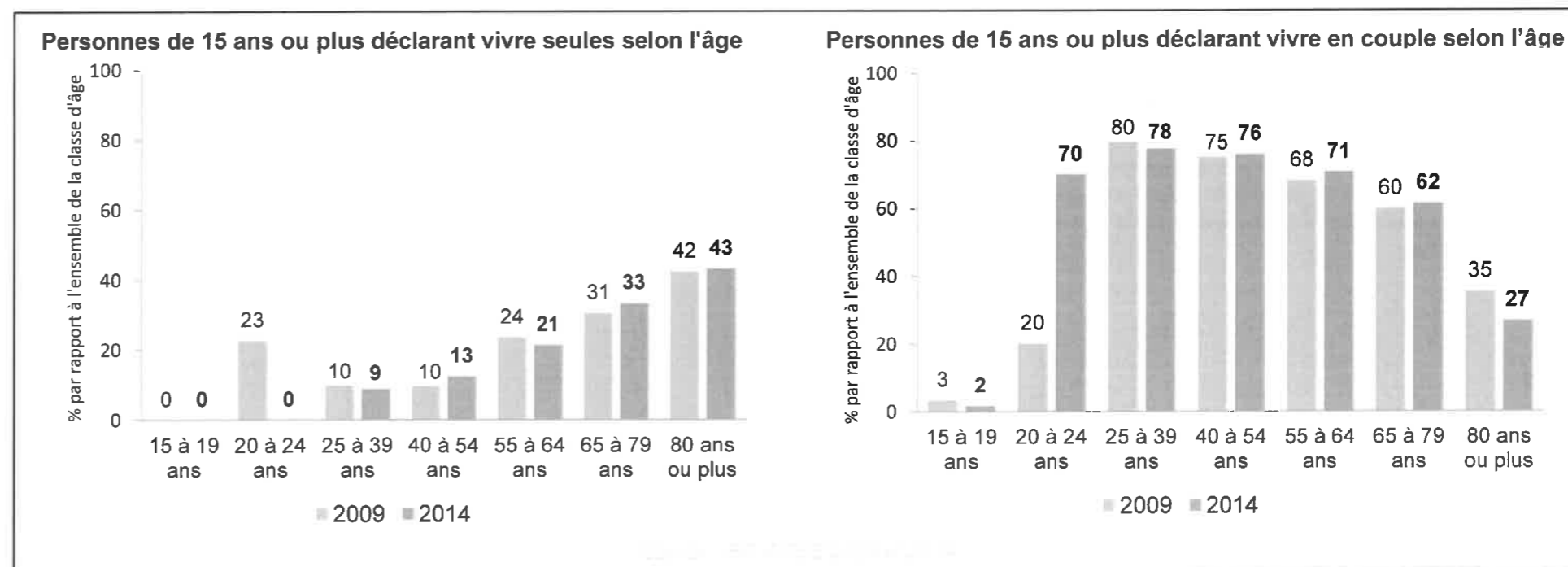
La répartition de la population selon les tranches d'âge à Saint-Jean-Saint-Nicolas est similaire à celle que l'on trouve dans le département des Hautes-Alpes. Cette répartition varie peu entre 2009 et 2014 : on observe, entre ces deux dates, une légère augmentation de la part des 60 à 74 ans sur la commune de Saint-Jean-Saint-Nicolas.



I.1.1.3 Les ménages

A Saint-Jean-Saint-Nicolas, le nombre de personnes par ménage est de 2,1, c'est identique à l'échelle départementale et proche du national (2,2)

On observe, d'après les graphiques ci-dessus, entre 2009 et 2014 une forte augmentation de la proportion des personnes vivant en couple concernant la classe d'âge « 20-24 ans ». Cela peut refléter l'installation de très jeunes ménages sur la commune ces dernières années.



I.1.2 EVOLUTION DE LA POPULATION ACTIVE

Définition (source INSEE) :

« La **population active** au sens du recensement de la population comprend les personnes qui déclarent :

- ⇒ exercer une profession (salarisée ou non) même à temps partiel ;
- ⇒ aider une personne dans son travail (même sans rémunération) ;
- ⇒ être apprenti, stagiaire rémunéré ;
- ⇒ être chômeur à la recherche d'un emploi ou exerçant une activité réduite ;
- ⇒ être étudiant ou retraité mais occupant un emploi ;
- ⇒ être militaire du contingent (tant que cette situation existait).

Cette population correspond donc à la population active occupée à laquelle s'ajoutent les chômeurs en recherche d'emploi et les militaires du contingent tant que cette situation existait.

Remarque : ne sont pas retenues les personnes qui, bien que s'étant déclarées chômeurs, précisent qu'elles ne recherchent pas d'emploi. C'est ce qui distingue cette définition de la population active au sens du recensement de la population d'une définition utilisée antérieurement de population active spontanée (ou auto-déclarée) ».

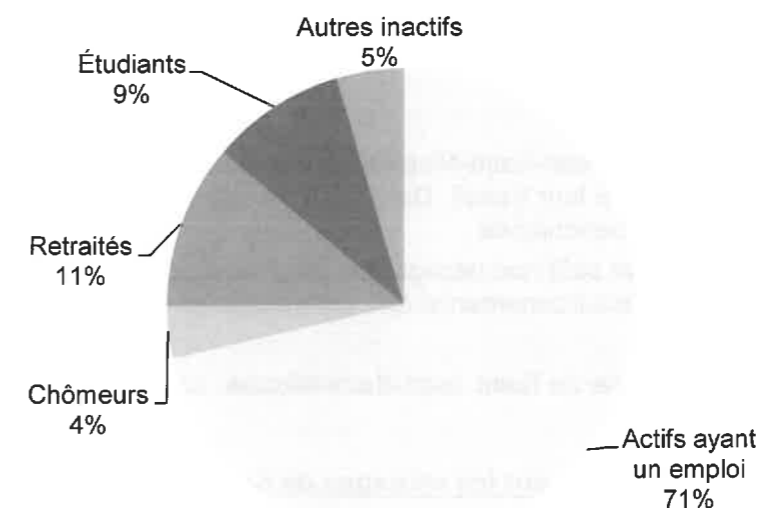
I.1.2.1 La population de 15 à 64 ans par type d'activité

En 2014, la commune compte 444 actifs.

Le pourcentage de personnes actives en emploi (71%) est nettement supérieur à celui enregistré au niveau départemental (67%) et au niveau national (64%).

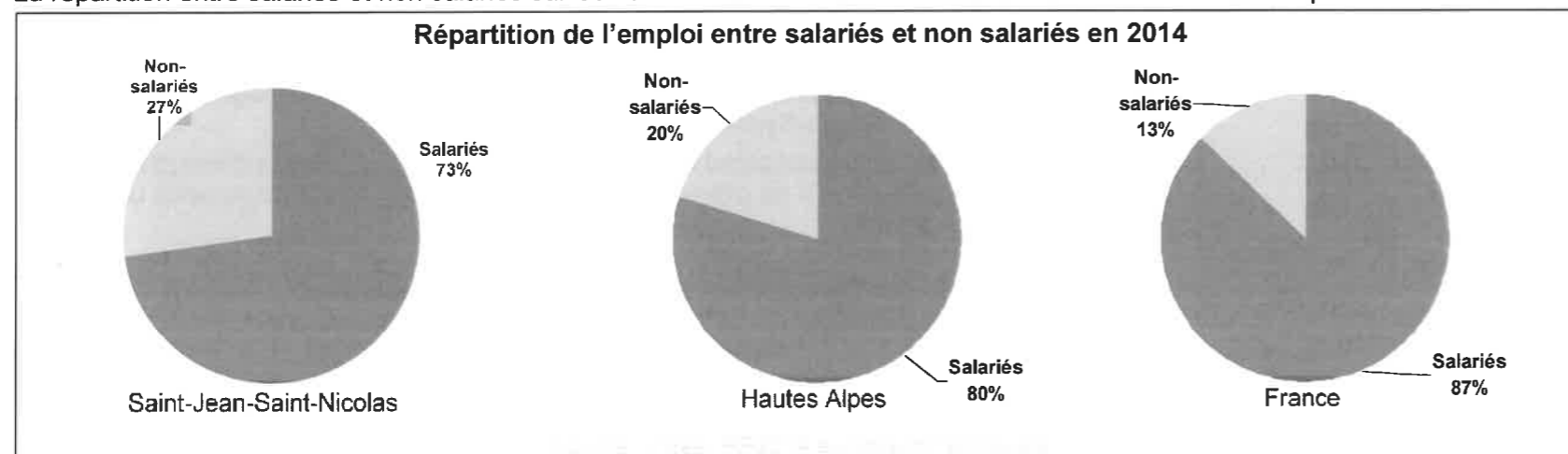
La part de chômeurs (4%) est moins importante qu'à l'échelle départementale (8%) et qu'à l'échelle du territoire français (10%).

La part des retraités de moins de 64 ans est supérieure à Saint-Jean-Saint-Nicolas (11%) à celle des Hautes-Alpes (9%) et à l'échelle nationale (8%).



I.1.2.2 Les conditions d'emploi

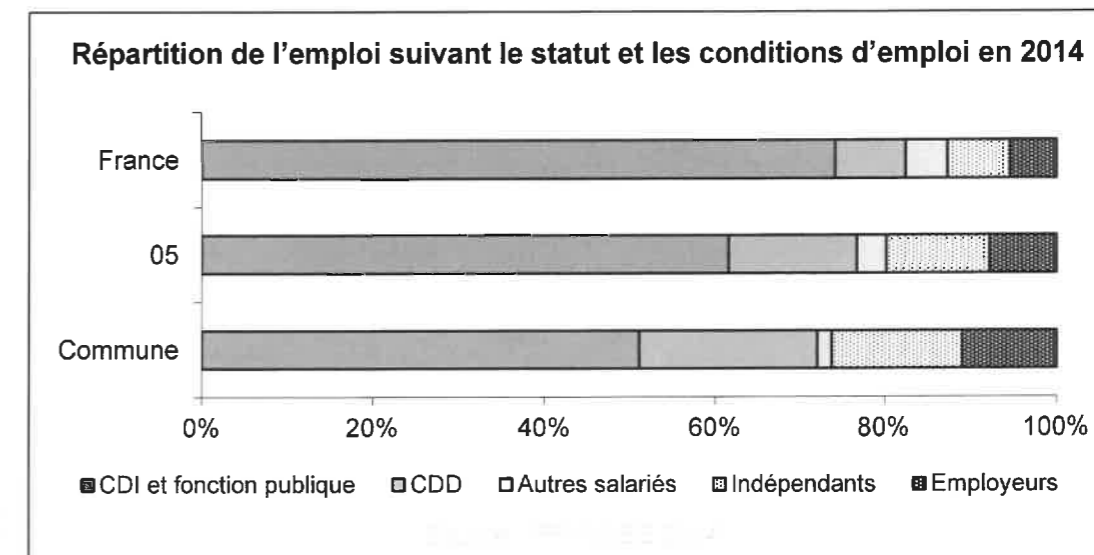
La répartition entre salariés et non salariés sur Saint-Jean-Saint-Nicolas est différente de celle des Hautes Alpes et de la France.



Plus précisément :

La part des personnes en CDI est moins forte à Saint-Jean-Saint-Nicolas qu'au niveau national. Sur de nombreuses communes rurales et touristiques du département le constat est similaire. Il est ici très marqué.

En parallèle, les parts de personnes en CDD, des employeurs et des travailleurs indépendants sont supérieures à Saint-Jean-Saint-Nicolas, ainsi que dans l'ensemble du département, de celles enregistrées à l'échelle nationale. Ceci est généralement le reflet du travail saisonnier.



I.1.2.3 Les principaux secteurs d'activités en termes d'emplois

En termes d'emplois, les activités présentes représentent 81% dans le département, 72 % dans la région et 65 % en France métropolitaine.

L'économie présente est constituée d'activités qui répondent à la demande de la population présente sur un territoire, qu'il s'agisse de résidents ou de touristes. A Saint Jean Saint Nicolas, la majorité (55%) des emplois salariés sont dans le domaine « Administration publique, enseignement, santé, action sociale » (135 emplois). Le secteur « Commerce, transports, services divers » offre quant à lui 78 postes salariés.

I.1.2.4 La géographie de l'emploi

L'indicateur de concentration d'emploi est égal au nombre d'emplois dans la zone pour 100 actifs ayant un emploi résidant dans la zone. A Saint-Jean-Saint-Nicolas, l'indicateur de concentration d'emploi est de 92, ce qui signifie que pour 100 actifs ayant un emploi il y a 92 emplois. Sur 391 emplois sur la commune, 200 sont occupés par des actifs qui travaillent et résident à Saint-Jean-Saint-Nicolas ; 191 par des actifs résidants dans une autre commune. Et parallèlement, 226 habitants de Saint-Jean-Saint-Nicolas travaillent dans une autre commune.

191 habitants de Saint-Jean-Saint-Nicolas partent travailler dans une autre commune et 77% de l'ensemble des actifs utilisent leur voiture pour se rendre à leur travail. Dans les contextes économiques et environnementaux actuels, ces données sont importantes car les déplacements pendulaires :

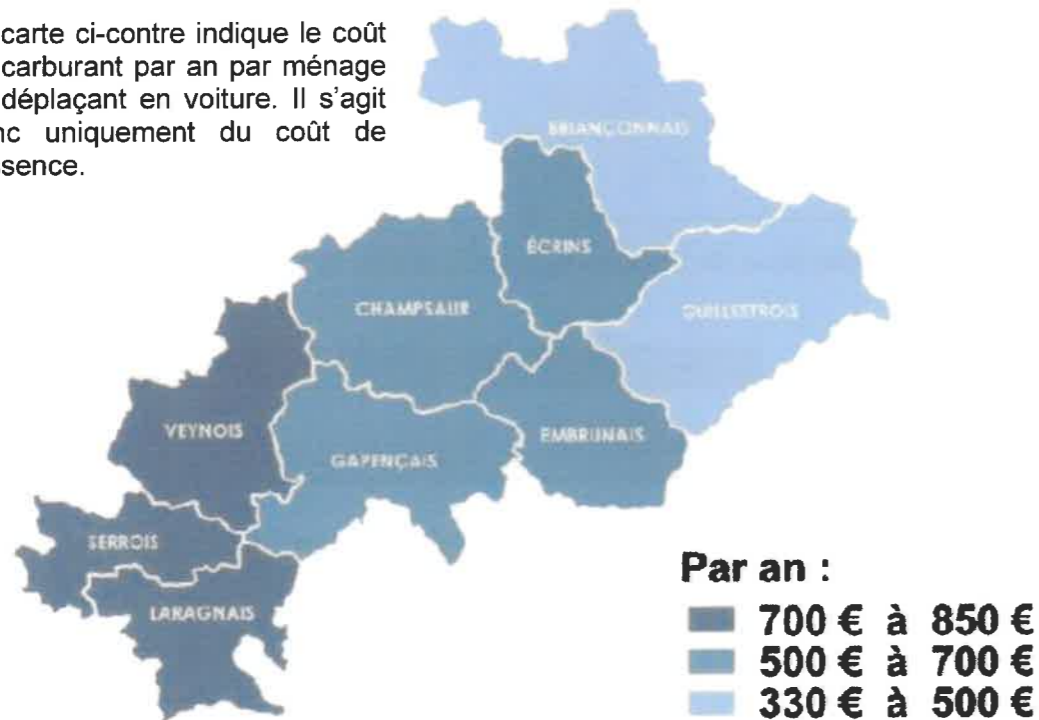
- ⇒ représentent un coût non négligeable pour les ménages,
- ⇒ ont un impact environnemental fort, les transports étant des sources principales de production de gaz à effet de serre.

Concernant la commune de Saint-Jean-Saint-Nicolas, on peut souligner qu'il y a une part non négligeable d'habitants qui se rend à son travail à pied.


Impact des déplacements sur les ménages de Saint Jean Saint Nicolas

Coût en carburant par ménage se déplaçant en voiture

La carte ci-contre indique le coût en carburant par an par ménage se déplaçant en voiture. Il s'agit donc uniquement du coût de l'essence.



Part des moyens de transport utilisés pour se rendre au travail en 2014



Le tableau ci-dessous montre le coût des trajets par voiture par an pour 1 ménage résidant sur la commune de Saint-Jean-Saint-Nicolas et travaillant sur Gap.

Le coût mentionné sur ce tableau prend en compte : les congés, les dépenses d'entretien, d'assurance et de carburant. Il ne prend pas en compte les frais de stationnement, de péage et de contravention.

Coût des déplacements pour un plein temps sur Gap

Lieu-d'habitation	Lieu-de-travail	Distance	Coût
Saint-Jean-Saint-Nicolas	Gap Zone Tokoro	22-km	4554-€